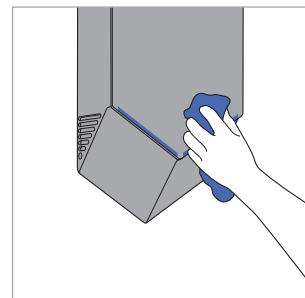


Návod na čistenie

Aby sušič rúk Dyson Airblade V fungoval vždy maximálne efektívne, je potrebné ho pravidelne očistiť a kontrolovať, či neobsahuje nečistoty.

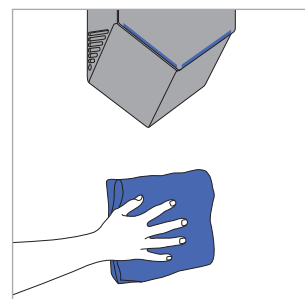
Očistite prístroj a skontrolujte, či neobsahuje nečistoty

Pretrite všetky povrchy vrátane všetkých prívodov vzduchu na bočnej strane zariadenia za použitia neagresívneho čistiaceho prostriedku, zistiť či neobsahujú nečistoty, prach a špinu.



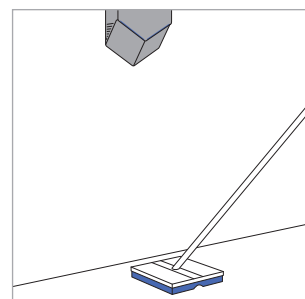
Očistite povrchy okolo prístroja

Očistite stenu a priestory okolo prístroja.



Očistite podlahu

Očistite podlahu okolo prístroja.



Dôležitá informácia.

Nepoužívajte čistiace zariadenia využívajúce vysoký tlak na očistenie prístroja. Všetky čistiace prostriedky sa majú používať výlučne v súlade s návodom od výrobcu (vrátane návodu na ich rozriedenie a rozpúšťanie). Zvyšky čistiacich prostriedkov musia byť dôkladne odstránené po umytí.

Odporúča sa používať

Tekutiny obsahujúce alkohol
Prostriedky na základe kvartérnych amóniových zlúčenín
Roztoky chloridov
Neagresívne čistiace prostriedky

Zakazuje sa používať

Čistiace prostriedky na základe roztokov/olejov
Peniace prísady
Agresívne čistiace prostriedky

Obsluha a podpora

Podrobnejšie informácie na:
00800 777 55 777
www.dyson.sk