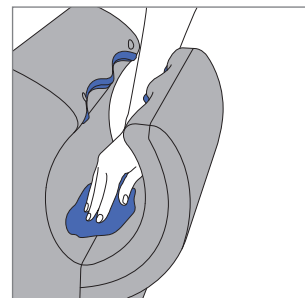


Návod na čistenie

Aby sušič rúk Dyson Airblade dB fungoval vždy maximálne efektívne, je potrebné ho pravidelne očistiť a kontrolovať, či neobsahuje nečistoty.

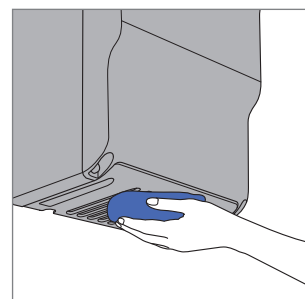
Očistite prístroj

Pretrite všetky plochy pomocou mäkkej tkaniny a neagresívneho čistiaceho prostriedku. Venujte osobitú pozornosť stavu tesneniam a povrchom zariadenia.



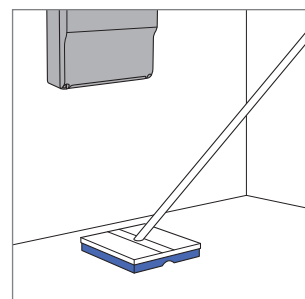
Očistite prístroj a skontrolujte, či neobsahuje nečistoty

PRAVIDELNE očistite vstupné otvory pre vzduch v spodnej časti prístroja. Skontrolujte prístroj, či neobsahuje nečistoty, prach a špinu.



Očistite povrchy okolo prístroja

Očistite stenu a priestory okolo prístroja.



Dôležitá informácia

Nepoužívajte čistiace zariadenia využívajúce vysoký tlak na očistenie prístroja. Všetky čistiace prostriedky sa majú používať výlučne v súlade s návodom od výrobcu (vrátane návodu na ich rozriedenie a rozpúšťanie). Zvyšky čistiacich prostriedkov musia byť dôkladne odstránené po umytí.

Odporúčané používať

Prostriedky na základe kvartérnych amóniových zlúčenín
Roztoky chloridov
Neagresívne čistiace prostriedky

Zakazuje sa používať

Čistiace prostriedky na základe roztokov/olejov
Peniace prísady
Agresívne čistiace prostriedky
Tekutiny obsahujúce alkohol

Obsluha a podpora

Podrobnejšie informácie na:
00800 777 55 777
www.dyson.sk